

Kontinuität

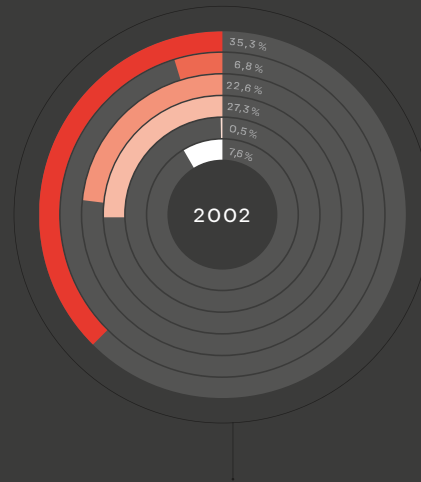
»Ein guter Mensch bleibt Lehrling lebenslang.«

MARCUS VALERIUS MARTIAL
(40 n.Chr.–103/4 n.Chr.)

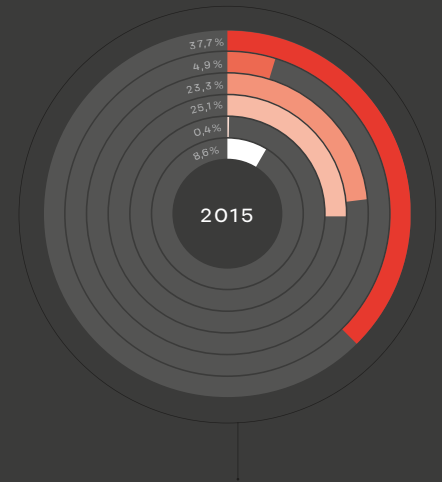
Anteile Finanzierungsquellen der öffentlich geförderten Weiterbildung

- TEILNAHMEGEBÜHREN
- EIGENMITTEL TRÄGER/EINRICHTUNG (OHNE KOMMUNALE ZUSCHÜSSE BEI VHS)
- EIGENMITTEL TRÄGER/EINRICHTUNG (KOMMUNALE ZUSCHÜSSE BEI VHS)
- ÖFFENTLICHE MITTEL OHNE KOMMUNALE ZUSCHÜSSE BEI VHS
- NICHT-ÖFFENTLICHE MITTEL FÜR VERANSTALTUNGEN
- SONSTIGE EINNAHMEN

* Gesamtfinanzierungsvolumen der öffentlich geförderten Erwachsenenbildung (in 1.000 Euro)



1.233.474*



1.275.827*

Die verwendeten Daten entstammen der Weiterbildungsstatistik im Verbund des DIE, in der BAK AL, DEAE und KEB (und bis 2012 AdB) zusammengefasst sind und in die Zahlen der Volkshochschulstatistik einfließen. Dadurch gelingt eine umfassende Darstellung der öffentlich geförderten Weiterbildung in Deutschland.

→ WWW.DIE-BONN.DE/WEITERBILDUNG/STATISTIK/VERBUNDSTATISTIK

1930er



© GEMEINFREI

1950er



© VHS STENDAL

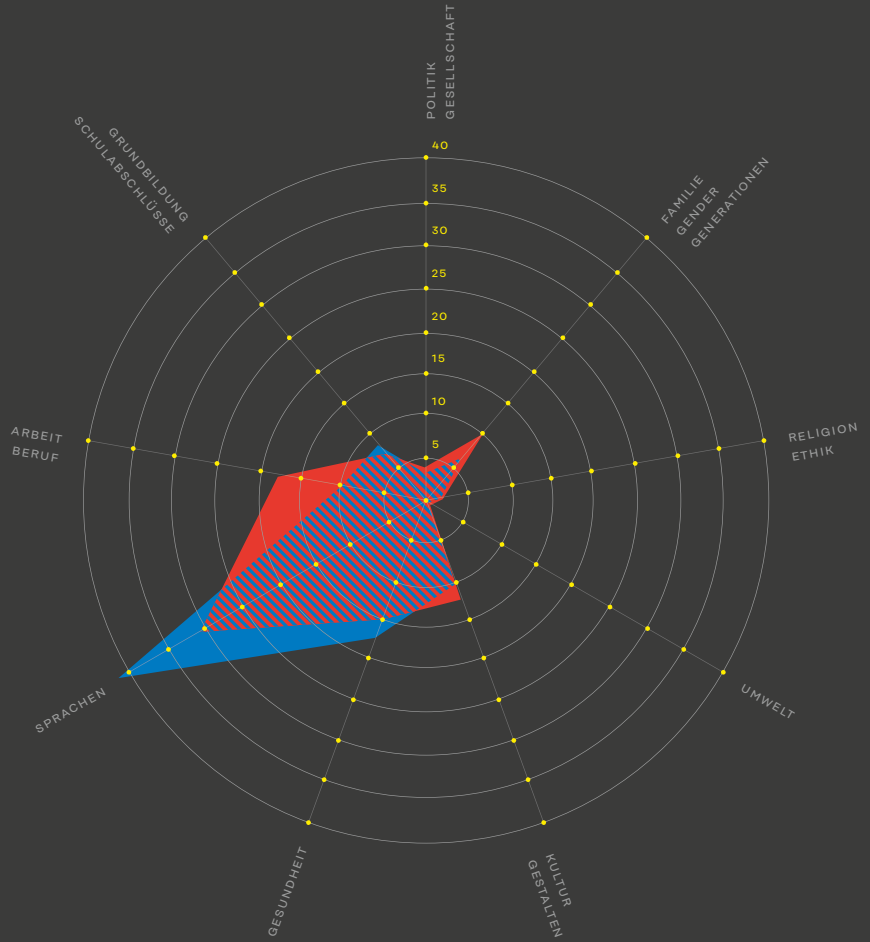
1970er



© VHS STENDAL

Anteile der Unterrichtsstunden von Themenbereichen der öffentlich geförderten Weiterbildung

● 2015 ● 2002



»»Weiter – Bildung«
sichert die Entwicklung von Kompetenzen als eine der wichtigsten Ressourcen unseres Landes durch lebenslanges Lernen seiner Bürgerinnen und Bürger.«

SÄCHSISCHES BILDUNGSINSTITUT, 2014

Wandel

1990er



© VHS STENDAL

2010er



© UNIVERSITY OF THE FRASER VALLEY

2017



© NATASHA FLOKSY